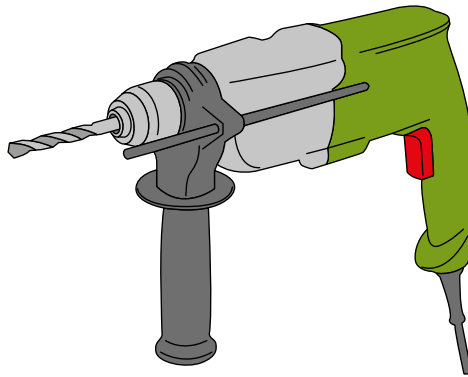


Handmaschinen

Bohrmaschine



- Bei der Bearbeitung von sprödem Material und bei Arbeiten über Kopf: Schutzbrille benutzen.
- Der Bohrer muss scharf sein.
- Das Bohrfutter darf nicht geölt, sondern muss ausgeblasen werden.
- Die Maschine immer mit Handgriff führen.
- Kleine Werkstücke nur verdrehsicher eingespannt bohren.
- Große Werkstücke sicher auflegen und gegen Kippen/Verdrehen sichern.

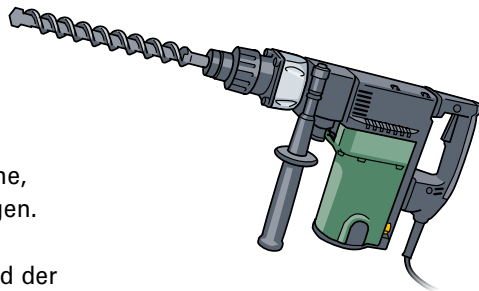


- Bohrer auf zu bearbeitendes Material abstimmen (z. B. Stein-, Holz-, Metallbohrer).

Bohrhammer/Abbruchhammer



- Rutschkupplung.
- Bei großem Bohrdurchmesser zweiten Haltegriff verwenden.
- Schutzhelm, Schutzbrille, Handschuhe, Gehörschutz, Sicherheitsschuhe tragen.
- Max. Bohrdurchmesser entsprechend der Betriebsanleitung nicht überschreiten.
- Gerät erzeugt Vibrationen, Arbeitszeit und Grenzwerte sind nach Verordnung, mit der der Schutz der Arbeitnehmer vor Gefährdung durch Lärm und Vibrationen erlassen wurde (VOLV), zu beachten.
- Benutzer muss mindestens 18 Jahre alt, in guter körperlicher Verfassung und unterwiesen sein.
- Vorsicht bei Abbruch von Beton, erhöhte Splittergefahr.



- Bei Pressluftschläuchen auf fest sitzende Kupplungen und Verbindungen achten.
- Schwingungsdämpfung des Handgriffs vermeidet Durchblutungsstörung, schont Gelenke.
- Bei Stemmarbeiten ggf. vibrationsdämpfende Handschuhe verwenden



A

B

C

D

E 11

Z

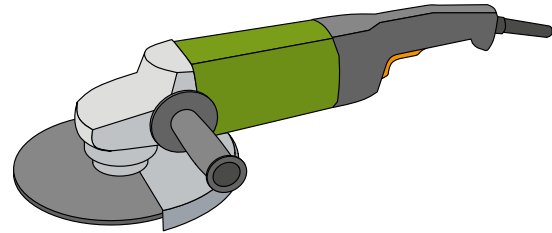
Anhang

Trenn-/Winkelschleifer



- Benutzer muss mindestens 18 Jahre alt und gründlich unterwiesen sein.

- Bei einer Nennleistung von mehr als 1.200 Watt dürfen Lehrlinge
 - nach 18 Monaten Ausbildung (mit Gefahrenunterweisung in der Berufsschule: nach 12 Monaten),
 - unter Aufsicht am Trenn-/Winkelschleifer arbeiten.



- Nur Scheiben entsprechend der Bedienungsanleitung verwenden.
 - Scheiben müssen zugelassen sein;
 - zulässige Umfangsgeschwindigkeit und
 - zulässigen Scheibendurchmesser beachten.

- Beim Schleifen immer Schutzbrille und Gehörschutz tragen.
- Gehörschutz auch für Umstehende erforderlich.
- Niemals Asbestzement schneiden (Asbestose, Karzinome).
- Gerät beim Trennen nicht verkanten.
- Funkenflug bis 10,0 m im Umkreis beachten (Mitarbeiter, brennbare Stoffe).

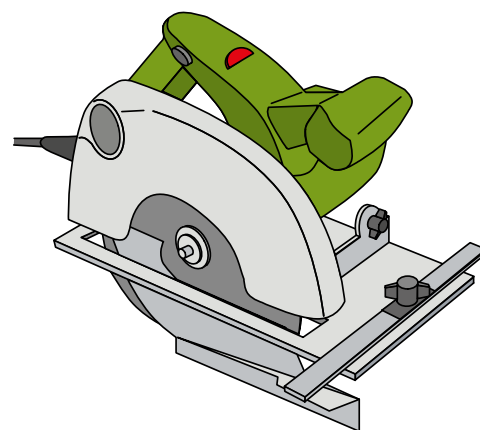
- Keine beschädigten Scheiben verwenden.
- Probelauf nach Wechsel des Schleifmittels.
- Schutzhaube muss vollständig sein und fest sitzen.

Handkreissäge



- Benutzer muss mindestens 18 Jahre alt und gründlich unterwiesen sein.

- Bei einer Nennleistung von mehr als 1.200 Watt dürfen Lehrlinge
 - nach 18 Monaten Ausbildung (mit Gefahrenunterweisung in der Berufsschule: nach 12 Monaten),
 - unter Aufsicht an der Handkreissäge arbeiten.



- Die Schnitttiefe jeweils auf die Holzdicke einstellen.

- Schutzhaube muss leichtgängig sein und sich selbsttätig sicher schließen.

- Einstellschraube nachziehen.


- Nur scharfe Sägeblätter verwenden.
- Gehörschutz tragen (auch für Umstehende erforderlich).

Handmaschinen

Kettensäge



- Benutzer muss mindestens 18 Jahre alt und in guter körperlicher Verfassung sein.
- Bei einer Nennleistung von mehr als 1.200 Watt dürfen Lehrlinge
 - nach 18 Monaten Ausbildung (mit Gefahrenunterweisung in der Berufsschule: nach 12 Monaten),
 - unter Aufsicht an der Kettensäge arbeiten.



- Diese Ausnahme für Lehrlinge gilt nur für Kettensägen mit Antivibrationsgriffen und bei Verwendung von Antivibrationshandschuhen.
- Besondere Erfahrung und Unterweisung ist erforderlich.
 - Helm, Gehörschutz, Gesichtsschutz, Handschuhe, Sicherheitsschuhe und
 - eng anliegende Kleidung mit Schnittschutzeinlagen im Beinbereich tragen.
 - Zum Vermeiden des Rückschlags Kettensägen mit Sicherheitsschiene und spandickenbegrenzender Kette verwenden.


- Auf scharfe Sägezähne achten.
- Kette darf nicht zu locker sitzen.
- Beim Starten Säge fest auflegen.
- Auf sicheren Stand achten.
- Funktion des Not-Ausschalters überprüfen.
- Im Leerlauf darf sich die Kette nicht mitdrehen.
- Nach Gebrauch Säge sofort abstellen.
- Schwingungsdämpfung des Handgriffes sinnvoll, sonst Durchblutungsstörung der Finger möglich.

Bolzensetzgerät



- Nur Geräte mit Prüfzeichen verwenden.
- Mindestalter des Benutzers 18 Jahre. Es ist eine besondere Unterweisung erforderlich (§ 29 Arbeitsmittel-VO).
- Bolzensetzerhelm mit Schutzschirm, Schutzbrille und Gehörschutz tragen.
- Darauf achten, dass sich keine Personen in der Umgebung aufhalten (Quer- und Durchschläger).
- Schutzteller fest an die Oberfläche andrücken, Vorsicht an Ecken und Kanten.

- Munition und Schussapparat immer verschlossen aufbewahren.
- Alle zwei Jahre vom Hersteller prüfen lassen.



A

B

C

D

E 11.2

Z

Anhang

Nagler



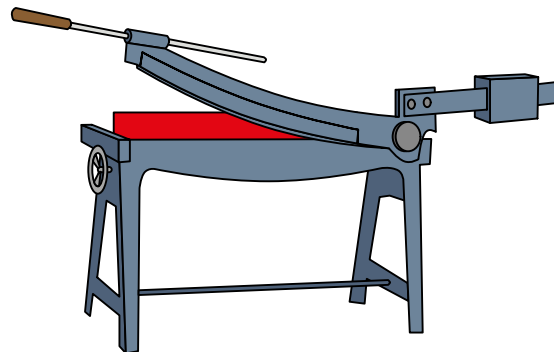
- Mindestalter des Benutzers 18 Jahre.
- Den auf dem Gerät vermerkten „max.“ Betriebsdruck nicht überschreiten.
- Vor dem Anschließen des Gerätes an eine Druckleitung Magazin entleeren.
- Bei druckluftbetriebenen Geräten Druckminderer mit Sicherheitsventil verwenden.
- Nur Druckluft – keinesfalls Sauerstoff – als Energiequelle benutzen.
- Bei der Verwendung von Schnellkupplungen darauf achten, dass die Kupplung am Druckschlauch fest montiert ist.
- Gehörschutz und ggf. Schutzbrille tragen.
- Nach beendeter Arbeit Gerät vom Netz trennen und Magazin entleeren.
- Auf einwandfreie Beweglichkeit der Freischussicherung oder des Sicherheitskontaktauslösers achten.
- „Tacker-Geräte“ nicht mit gezogenem Abzugbügel transportieren.
- Geräte so ablegen, dass nicht durch Anstoßen oder Hängenbleiben die Freischussicherung auslöst. Finger vom Abzugbügel nehmen.
- Beim Füllen des Magazins Gerät nicht auf sich selbst oder andere richten.
- Beim Nageln immer seitlich vom Gerät stehen – Rückschlaggefahr.
- Bei Störungen Gerät abkuppeln, Magazin entleeren und dann erst Fehler suchen.



11.3 E

Handbetriebene Schlagscheren, Platten- und Steinbrecher

- Maschinen sicher und leicht zugänglich aufstellen.
- Bei der Aufstellung von Hebelscheren auf eventuelle Quetsch- und Scherstellen, auch während des Schneidvorganges, achten.
- Hochgestellte Hebel in Ruhestellung und gegen unbeabsichtigtes Herabfallen sichern.
- Werkstück durch Niederhalter gegen Hochkanten sichern.
- Arbeitsplatz von Abfällen freihalten.



Handmaschinen

A

B

C

D

E 11.4

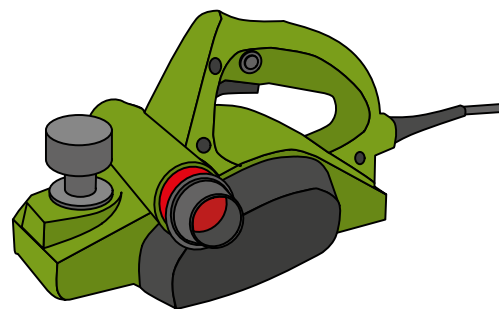
Z

Anhang

Handhobelmaschine



- Benutzer muss mindestens 18 Jahre alt und gründlich unterwiesen sein.
- Bei einer Nennleistung von mehr als 1.200 Watt dürfen Lehrlinge
 - nach 18 Monaten Ausbildung (mit Gefahrenunterweisung in der Berufsschule: nach 12 Monaten),
 - unter Aufsicht an der Handhobelmaschine arbeiten.
- Auf sichere Werkstückauflage achten.
- Sicheren Standplatz einnehmen.
- Bei stationärem Einsatz Anschlag- und Werkzeugverdeckung anwenden.
- Verstopfung der Späneauswurföffnung erst nach Stillstand beheben, vorher Netzstecker ziehen.
- Gehörschutz und ggf. Schutzbrille tragen.



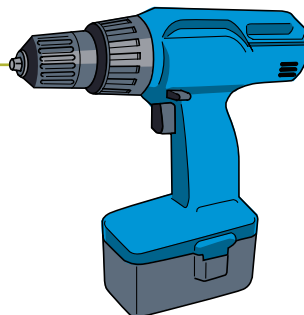
Heißluftfön

- Auf Verbrennungsgefahr achten.
- Zu große Erhitzung von Kunststoffen kann gesundheitsschädigende Dämpfe freisetzen (Temperaturkontrolle erforderlich, Atemschutz vorsehen).



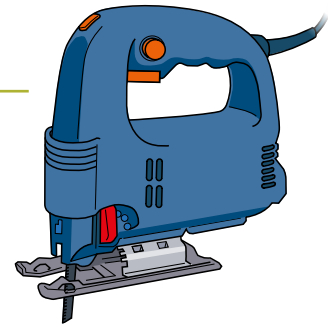
Schrauber

- Auf tragfähigen Untergrund achten.
- Sicheren Stand wählen.
- Einwandfrei passende Schraubeinsätze verwenden.
- Zum Schraubenansetzen Magnethalter verwenden.
- Auf die richtige Handhaltung achten.



Handmaschinen

Stichsäge



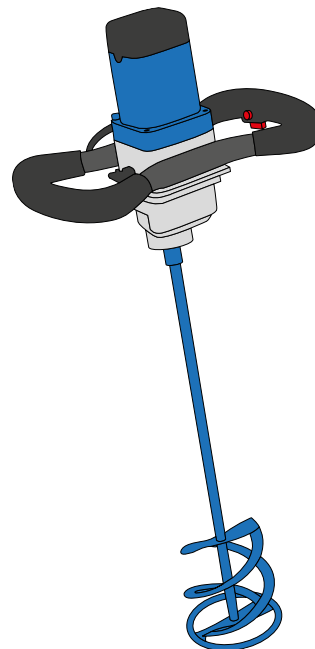
- Bei einer Nennleistung von mehr als 1.200 Watt dürfen Lehrlinge
 - nach 18 Monaten Ausbildung (mit Gefahrenunterweisung in der Berufsschule; nach 12 Monaten)
 - unter Aufsicht an der Stichsäge arbeiten.
- Werkstück sicher auflegen/ggf. fixieren.
- Nicht mit laufendem Sägeblatt ablegen.
- Hände flach, Finger geschlossen.
- Stichsäge möglichst mit beiden Händen führen.
- Maschine ansetzen, dann einschalten.
- Verletzungsgefahr durch Sägeblatt unter Werkstück beachten.
- Anschlusskabel nicht in den Schnittbereich bringen.
- Ansetzpunkte für Innenschnitte durch Bohrungen herstellen.
- Sägeblatt dem Material entsprechend auswählen und die Sägeblattlänge dem zu bearbeitenden Werkstück anpassen.

11.5 E

Rührwerkzeug



- Vor dem Einschalten kontrollieren, ob der Rührstab und der Quirl korrekt befestigt sind.
- Den Quirl erst dann aus dem Rührgut heben, nachdem der Motor völlig zum Stillstand gekommen ist. Beim Herausnehmen bei laufendem Rührwerk wird Material verspritzt.
- Zum Schutz der Augen gegen Flüssigkeitsspritzer immer eine Schutzbrille tragen.
- Flüssigkeitsspritzer auf Kleidung und Haut sind sofort zu entfernen.



! Vorschriften und Regeln

- AM-VO (Arbeitsmittelverordnung)
- BauV (Bauarbeiterschutverordnung)
- PSA-V (Verordnung Persönliche Schutzausrüstung)
- Verordnung Lärm und Vibrationen (VOLV)
- AUVA-Merkblatt M 044 Leitfaden für Maschineneinkäufer