

# Aufenthaltsräume und Sanitäreinrichtungen

A

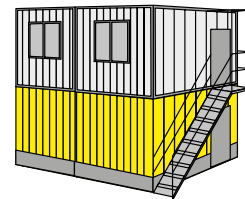
B 9

## Allgemeines (bei der Planungskoordination festlegen)

- Aufenthaltsräume, Waschgelegenheit und Toilette sind Hauptbestandteil jeder Baustelleneinrichtung.
- Die Beschäftigten müssen im Aufenthaltsraum eine Gelegenheit haben, ihre Speisen und Getränke zu erwärmen und zu kühlen (Heizplatte, Kühlschrank).
- Diese Ausstattung ist Pflicht, wenn voraussichtlich mehr als fünf Arbeitnehmer länger als eine Woche tätig sind.

## Aufenthaltsräume

- Aufenthaltsräume müssen gegen Witterungseinflüsse Schutz bieten, ausreichend lüft- und beleuchtbar eingerichtet sein und während der kalten Jahreszeit so beheizt werden, dass eine Raumtemperatur von mindestens 21 °C erreicht wird.
- Während der kalten Jahreszeit muss die ins Freie führende Tür des Aufenthaltsraums mit einem Windfang ausgestattet sein.
- Raumhöhe: Die lichte Mindesthöhe bei Bauwagen beträgt 2,3 m (Scheitelhöhe), bei Containern 2,2 m.
- Flächenbedarf: Für jeden Arbeitnehmer muss nach Abzug der Fläche für notwendige Einrichtungen wie Tische, Bänke, Stühle, Windfang, Ofen, Schränke u. Ä. eine freie Bodenfläche
  - von mindestens 0,75 m<sup>2</sup>,
  - bei Raumhöhen unter 2,3 m von mindestens 1 m<sup>2</sup> vorhanden sein.
- Erfordernisse pro Person:
  - 1 Sitzgelegenheit;
  - 1 Tischanteil, Mindestmaße: Breite = 60 cm, Tiefe = 30 cm;
  - 1 Kasten, Mindestmaße: Breite = 50 cm, Tiefe = 50 cm, Höhe = 180 cm;
  - Straßen- und Arbeitskleidung müssen getrennt untergebracht werden können.
- Für das Trocknen nasser Arbeits- und Schutzkleidung muss ein gesonderter Raum oder im Aufenthaltsraum eine geeignete Einrichtung (z. B. ein Trockenschrank) mit Be- und Entlüftung vorhanden sein.
- Nichtraucher sind in Aufenthaltsräumen durch technische oder organisatorische Maßnahmen vor den Einwirkungen von Tabakrauch zu schützen.



C

D

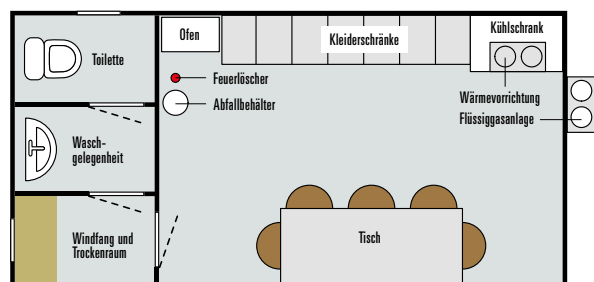
E

Z

Anhang

## Brandschutz

- Empfehlung:
  - Bereitstellung eines geeigneten Feuerlöschers;
  - abgedeckter Abfallbehälter aus schwer entflammbarem Material.



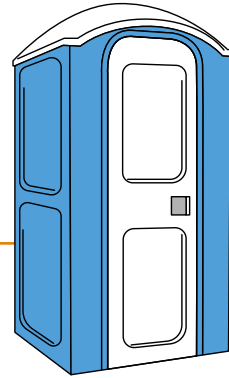
Aufenthaltsraum mit Waschbecken, WC

- Holztreppe bei Baustellencontainern (siehe Kap. B 11.2)

# Aufenthaltsräume und Sanitäreinrichtungen

## Sanitäre Anlagen

- Besonders wichtig für die Gesundheit auf der Baustelle ist der einwandfreie, saubere Zustand der sanitären Anlagen.
- Deshalb Toilette und Waschräume täglich reinigen.




## Toiletten

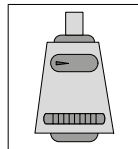
- Jede Baustelle benötigt mindestens eine verschließbare Toilette mit entsprechender Ausstattung (Toilettenpapier, Kleiderhaken, Papierhalter).
- In unmittelbarer Nähe der Toilette oder im Vorraum muss eine Waschgelegenheit vorhanden sein.
- Für je 20 Mann muss mindestens eine Toilette zur Verfügung stehen.
- Ab 15 Arbeitnehmern: Je 15 Mann muss mindestens ein Pissstand zur Verfügung stehen.

## Waschgelegenheit

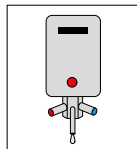
- Auf jeder Baustelle muss eine Waschgelegenheit vorhanden sein.
- Für je fünf Arbeitnehmer muss ein Waschplatz oder ein Waschgefäß vorhanden sein.
- Dazu gehören geeignete, hautschonende Reinigungsmittel und Einmalhandtücher.
- Bei mehr als zehn Arbeitnehmern, länger als zwei Wochen auf der Baustelle, sind Waschräume erforderlich mit:
  - mind. 21 °C Raumtemperatur,
  - eine Waschstelle für je fünf Mann,
  - eine Duschstelle für je 20 Mann, fließendem Kalt- und Warmwasser.
- Ausnahme für Waschräume: Baustellen, deren Personal sich täglich in den Waschräumen des Betriebes oder in der Unterkunft reinigen kann (maximal 30 Minuten zu Fuß oder Firmenfahrgelegenheit).



1 Dusche für je 20 Mann



Heizung für Temperatur von + 21 °C



Warmwasseranschluss (+ 38 °C)



1 Waschstelle für je 5 Mann

## Trinkwasser

- Auf jeder Baustelle sind den Arbeitnehmern kühles Trinkwasser oder andere alkoholfreie Getränke zur Verfügung zu stellen.

### ! Vorschriften und Regeln

- BauV (Bauarbeiterschutzverordnung) §§ 33–36